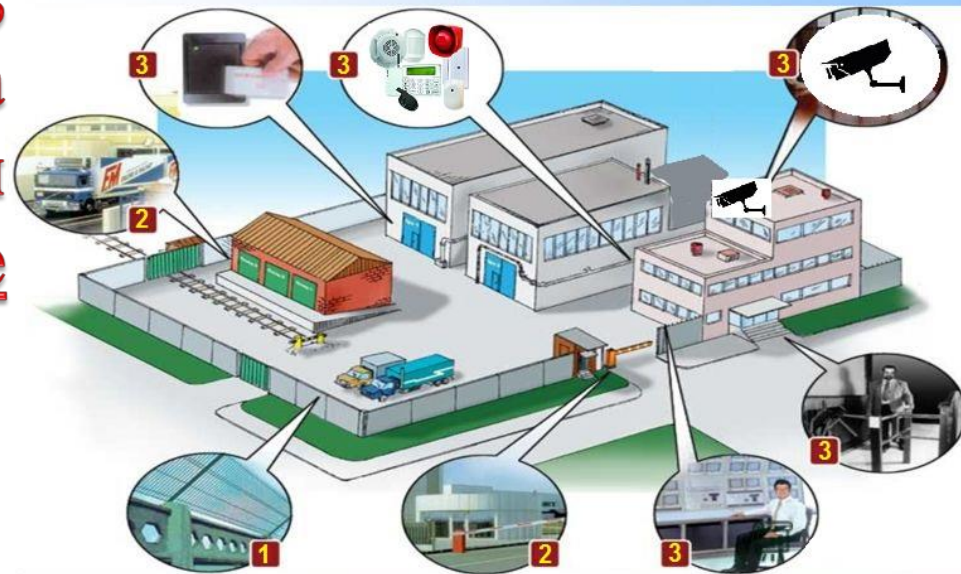


**В соответствии с пунктом 6 статьи 3
Федерального закона от 06.03.2006
№ 35-ФЗ «О противодействии терроризму»**

Антитеррористическая защищенность объекта (территории) - состояние защищенности здания, строения, сооружения, иного объекта, места массового пребывания людей, препятствующее совершению террористического акта.

**ИНЖЕНЕРНО-ТЕХНИЧЕСКИЕ
СРЕДСТВА ОХРАНЫ И НАДЗОРА**



ЕСЛИ

ты обнаружил подозрительный предмет,
который может оказаться
взрывным устройством

ТО

- не трогай его
- не приближайся к нему
- не пользуйся мобильным телефоном
возле него
- запомни время обнаружения предмета
- покинь без паники опасную зону
- позвони по телефону **02 (002, 020)**



Рекомендуемые зоны эвакуации (оцепления) при обнаружении предмета, который может оказаться взрывным устройством:

Граната РГД-5 - 50 м



Граната Ф-1 - 200 м



**Тротиловая шашка
200 г - 45 м
400 г - 55 м**



Мина МОН-50 - 85 м



- Пивная банка 0,33 л - 60 м;
- Чемодан (кейс) - 230 м;
- Дорожный чемодан - 250 м;
- Автомобиль - 460 м;
- Микроавтобус - 920 м;
- Грузовик-фургон - 1240 м.

ЕСЛИ

**поступили угрозы террористического
акта по телефону**


ТО

- **при разговоре быть выдержанным и вежливым, не прерывать говорящего абонента**
- **при возможности, записать разговор на имеющиеся средства записи**
- **незамедлительно сообщить о поступившей информации в правоохранительные органы**



Порядок приема сообщений, содержащих угрозы террористического характера, письменно.

Угрозы могут поступить, как по почтовому каналу (письмом), так и в результате обнаружения различного рода анонимных материалов (записки, надписи, электронной почта).



Предупредительные меры (меры профилактики):

- тщательный просмотр всей поступающей корреспонденции, электронной почты;
 - особое внимание необходимо обращать на бандероли, посылки, крупные упаковки.
- Цель проверки – не пропустить возможное сообщение об угрозе террористического акта.

Действия при получении угрозы:

1. Незамедлительно сообщить о поступившей угрозе руководству и в правоохранительные органы.

2. С письменной угрозой обращаться максимально осторожно. По возможности убрать ее в чистый плотно закрывающийся полиэтиленовый пакет и поместить в отдельную жёсткую папку.

3. Постараться не оставлять на нём отпечатков своих пальцев.

4. Необходимо сохранить всё: документ с текстом, любые вложения, конверт и упаковку, ничего не выбрасывать.

5. Не расширять круг лиц, знакомившихся с содержанием угрозы.

6. Анонимные материалы не должны сшиваться, склеиваться, на них не разрешается делать подписи, подчёркивать или обводить отдельные места в тексте, писать резолюции и указания, также запрещается их мять и сгибать. При использовании резолюции и других подписей на сопроводительных документах не должно оставаться давленных следов на анонимных материалах.



Действия при захвате в заложники.

Любой человек по стечению обстоятельств может оказаться заложником у преступников. При этом преступники могут добиваться достижения политических целей, получения выкупа и т.п.

Во всех случаях ваша жизнь становится предметом торга для преступников.

Захват может произойти в транспорте, в учреждении, на улице, в квартире.



Если вы оказались в заложниках, рекомендуем придерживаться следующих правил поведения:

- неожиданное движение или шум могут повлечь жестокий отпор со стороны террористов. Не допускайте действий, которые могут спровоцировать террористов к применению оружия и привести к человеческим жертвам;
- будьте готовы к применению террористами повязок на глаза, кляпов, наручников или веревок;
- переносите лишения, оскорбления и унижения, не смотрите преступникам в глаза (для нервного человека это сигнал к агрессии), не ведите себя вызывающе;
- не пытайтесь оказывать сопротивление, не проявляйте ненужного героизма, пытайтесь разоружить бандита или прорваться к выходу или окну;
- если вас заставляют выйти из помещения, говоря, что вы взяты в заложники, не сопротивляйтесь;

- если с вами находятся дети, найдите для них безопасное место, постарайтесь закрыть их от случайных пуль, по возможности находитесь рядом с ними;
- при необходимости выполняйте требования преступников, не противоречьте им, не рискуйте жизнью окружающих и своей собственной, старайтесь не допускать истерики и паники;
- в случае когда необходима медицинская помощь, говорите спокойно и кратко, не нервирова бандитов, ничего не предпринимайте, пока не получите разрешения.

ПОМНИТЕ: ВАША ЦЕЛЬ - ОСТАТЬСЯ В ЖИВЫХ

Помните, что получив сообщение о вашем захвате, спецслужбы уже начали действовать и предпримут все необходимое для вашего освобождения.

Во время проведения спецслужбами операции по вашему освобождению неукоснительно соблюдайте следующие требования:

- лежите на полу лицом вниз, голову закройте руками и не двигайтесь;
- ни в коем случае не бегите навстречу сотрудникам спецслужб или от них, так как они могут принять вас за преступника; если есть возможность, держитесь подальше от проемов дверей и окон.



Действия при вооруженном нападении

1. Эвакуация

Если есть доступный путь эвакуации, попытайтесь покинуть здание или территорию, где началась стрельба.

2. Укрытие

Если эвакуация невозможна, найдите место, где можно спрятаться и где стрелок вряд ли вас найдет.

3. Противодействие стрелку

Противодействуйте стрелку только в самом крайнем случае — и только когда ваша жизнь находится в непосредственной опасности.

4. Органы правопорядка

Задача органов правопорядка — как можно скорее остановить стрелка. Они направятся туда, откуда были слышны выстрелы.

Какую информацию следует сообщить полицейским или оператору службы экстренной помощи:

Где находится стрелок

Количество стрелков, если их больше одного

Описание стрелка/стрелков

Количество и тип оружия в руках стрелка/стрелков

Число возможных жертв нападения



Телефоны для вызова экстренных служб:

| | |
|---|-----------------|
| Единый номер вызова экстренных оперативных служб | 112 |
| Государственная противопожарная служба | 01 |
| Полиция | 02 |
| Скорая помощь | 03 |
| ФСБ | 46-16-95 |
| МКУ «Единый центр оперативного реагирования города Тюмени» | 510-112 |

Организация и проведение инструктажей и тренировок антитеррористической направленности

Проведение инструктажей и тренировок в муниципальных учреждениях культуры города Тюмени определено:

- постановлением Правительства Российской Федерации от 11.02.2017 № 176 «Об утверждении требований к антитеррористической защищенности объектов (территорий) в сфере культуры и формы паспорта безопасности этих объектов (территорий)»;**
- распоряжением Администрации города Тюмени от 06.11.2012 № 599-рк «Об утверждении регламента по участию Администрации города Тюмени в профилактике терроризма и экстремизма, а также в минимизации и (или) ликвидации последствий проявления терроризма и экстремизма на территории города Тюмени».**

Организация и проведение инструктажей

ОБРАЗЕЦ:

Вид инструктажа: (плановый или внеплановый)

Дата инструктажа: « ____ » _____ 20__ года

Инструктирующий: (указывается должность, Ф.И.О.)

**Инструктаж по действиям при возникновении угрозы совершения
(совершении) террористического акта**

| Фамилия, инициалы | Подпись инструктируемого |
|-------------------|--------------------------|
| | |
| | |
| | |

Организация и проведение тренировок

Образец



наименование органа Администрации города Тюмени (муниципального учреждения (организации))

ПРИКАЗ

№ _____

О проведении практической тренировки

В соответствии с Федеральным законом от 06.03.2006 № 35-ФЗ «О противодействии терроризму», распоряжением Администрации города Тюмени от 06.11.2012 № 599-рк «Об утверждении Регламента по участию Администрации города Тюмени в профилактике терроризма и экстремизма, а также в минимизации и (или) ликвидации последствий проявления терроризма и экстремизма на территории города Тюмени»,

ПРИКАЗЫВАЮ:

1. Организовать проведение практической тренировки с персоналом «_____» _____ 2021 года с _____

(наименование органа Администрации города Тюмени (муниципального учреждения (организации)) по адресу: г. Тюмень, ул. _____, д. _____ по действиям, в случае обнаружения в здании подозрительного предмета, похожего на взрывное устройство, согласно приложению к приказу.

2. Назначить руководителем тренировки _____

3. Контроль за выполнением настоящего приказа оставляю за собой. (должность, Ф.И.О.)

Руководитель органа Администрации города Тюмени (муниципального учреждения (организации))

Фамилия И.О.

Место проведения:

Руководитель тренировки:

Исходная обстановка:

Здание Объекта.

Назначается руководителем Объекта (директором департамента, руководителем управы, руководителем муниципального учреждения (организации)) внутренним приказом для конкретной тренировки.

Реальная. Объект работает в повседневном режиме.

Образец

Приложение к приказу № _____ от _____

П Л А Н

Тренировка «_____» _____ 2021| года с сотрудниками _____ (далее – Объект) по эвакуации сотрудников из здания подозрительного предмета, похожего на взрывное устройство, в помещении Объекта.

Цель тренировки: отработать навыки сотрудников Объекта при обнаружении подозрительного предмета похожего на взрывное устройство»

Проверить правильность и слаженность действий при эвакуации из здания в случае обнаружения подозрительного предмета, похожего на взрывное устройство.

Проверить работоспособность системы оповещения охранной организации (при наличии) и оповещения людей об опасности (при наличии).


Проверить навыки руководящего состава Объекта в организации мероприятий по эвакуации людей при обнаружении подозрительного предмета, похожего на взрывное устройство.

Проверить действия руководителей структурных подразделений Объекта и сотрудники, осуществляющие охрану (ЧОП, вахта или т.п.).

Участники тренировки: _____ (директор департамента, руководитель управы, руководитель муниципального учреждения (организации)).

□

Организация и проведение тренировок



Контактный телефон:

510-588

Почта:

HzbulatovRV@tyumen-city.ru