



РЕБЁНОК должен ЗНАТЬ



Свои




Имя
и Фамилию,
возраст



Домашний адрес
город,
улица,
дом,
квартира,
этаж



Номера телефонов
родителей





МЧС России

ЗАПОМНИ

ЕДИННЫЙ НОМЕР ВЫЗОВА
ЭКСТРЕННЫХ СЛУЖБ



112



101 пожарная охрана



102 полиция



103 скорая помощь




104 аварийная служба



ЗАПОМНИ знаки пожарной безопасности

Знаки помогут эвакуироваться
из незнакомого тебе здания в случае пожара.



Видишь белого бегущего человечка
и белую стрелочку на зелёном фоне –
СЛЕДУЙ ЗА НИМИ!

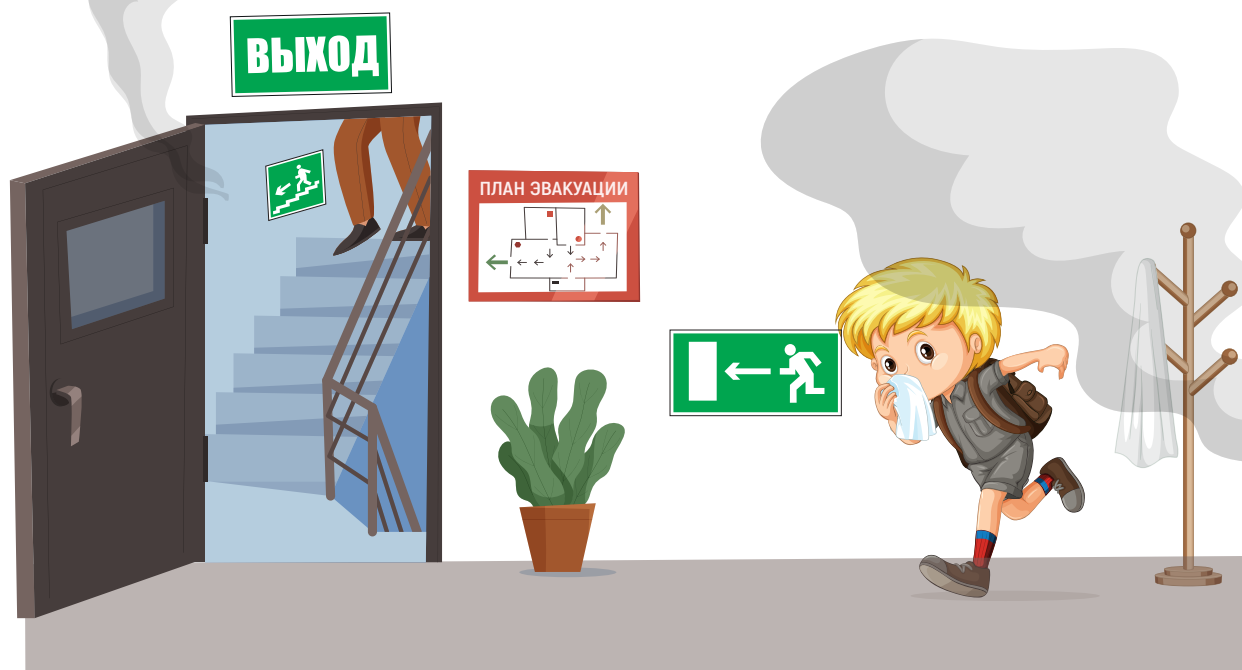
Указательные знаки

ВЫХОД

и

**запасный
ВЫХОД**

сообщают нам, что спасение близко
и ВЫХОД находится здесь.





ВАЖНО ЗНАТЬ: **при пожаре дым опаснее огня.**

**Дым ядовитый и горячий.
Вдохнёшь этот дым два-три раза
и сразу потеряешь сознание.
Упадёшь и уже не встанешь.**







В задымлённом помещении:



-  **двигайся к выходу
пригнувшись или ползком;**
-  **дыши через любую мокрую тряпочку
(полотенце, платок, шарф или рукав).**

АВТОНОМНЫЙ ПОЖАРНЫЙ ИЗВЕЩАТЕЛЬ:



-  **реагирует на задымление;**
-  **подаёт мощный звуковой сигнал;**
-  **разбудит даже спящего человека;**
-  **звук говорит о том, что нужно
немедленно покинуть помещение,
чтобы спасти себя и близких.**





МЧС России

ЕСЛИ ДОМА ПОЖАР, ЧТО ДЕЛАТЬ?!



Не паникуй!



Не прячься!



Убегай из помещения!



Сообщи взрослым!



Помни: нельзя спускаться
на лифте!



Звони в 112 или 101.





МЧС России

РОДИТЕЛИ, ПОМНИТЕ:

ваши действия – лучший пример для вашего ребёнка.



Никогда не оставляйте  малолетнего ребёнка без присмотра взрослых!



Обучайте ребёнка разумной осторожности!



Прививайте ему навыки безопасного поведения!



Наполняйте досуг детей интересными играми и занятиями.

